

Украина. Полиэтилен

Неделя № 27

Еженедельный ценовой обзор

Редактор: Владимир Шугалиев

vshugaliyev@market-cis.com

Обзор составлен на основе опросов переработчиков, трейдеров и производителей полимеров, а также прочих экспертов рынка. Все сведения, представленные в отчете являются исключительно мнением сотрудников MRC. Мы не несем ответственность за последствия решений, принятых с использованием информации из данного отчета.

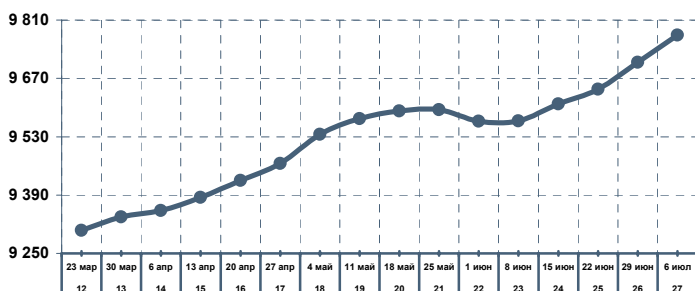
ПЭНД

Еженедельно

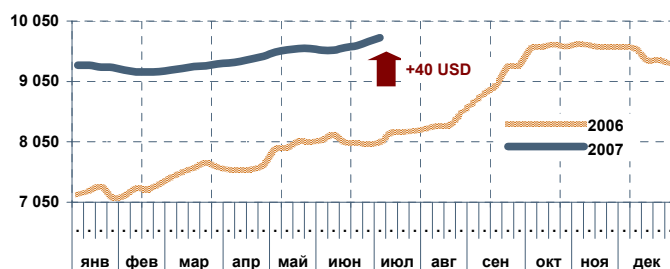
Ежемесячно

ПЭНД. Украина (Общие тенденции)

Цена ПЭНД¹, внутренний рынок, СРТ Киев, грн/т

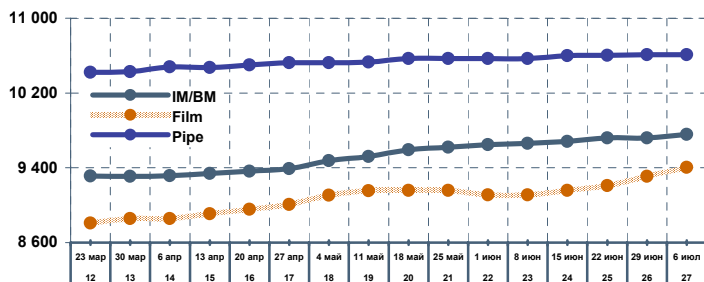


Цена ПЭНД¹, внутренний рынок, СРТ Киев, грн/т

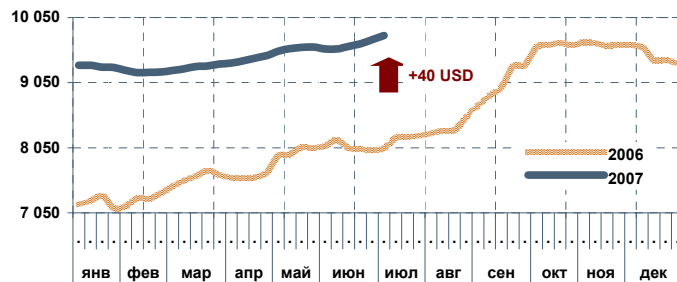


ПЭНД. Украина

Цена ПЭНД¹, внутренний рынок, СРТ Киев, грн/т

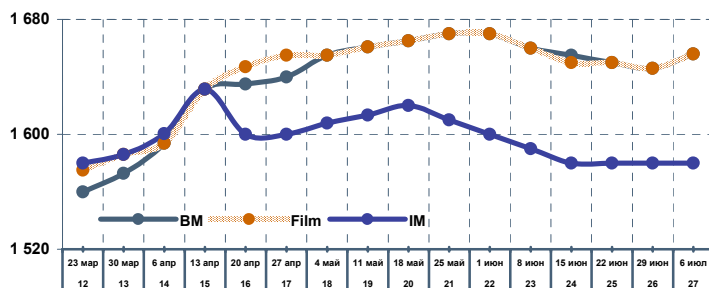


Цена ПЭНД¹, внутренний рынок, СРТ Киев, грн/т

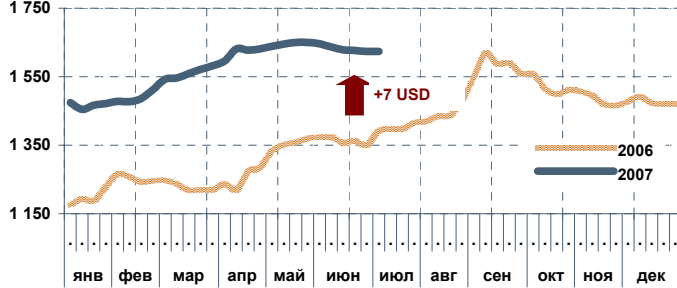


ПЭНД. Европа

Цена HDPE, FD NWE, спот, USD/mt

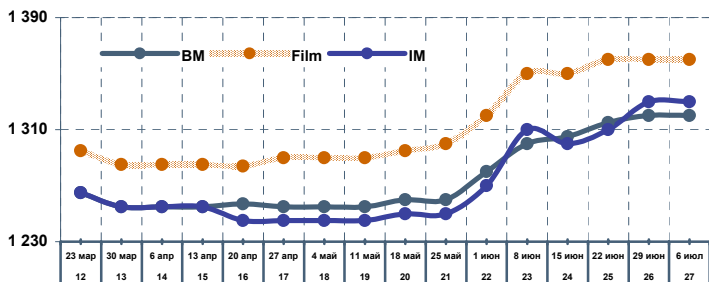


Цена HDPE, FD NWE, спот, USD/mt

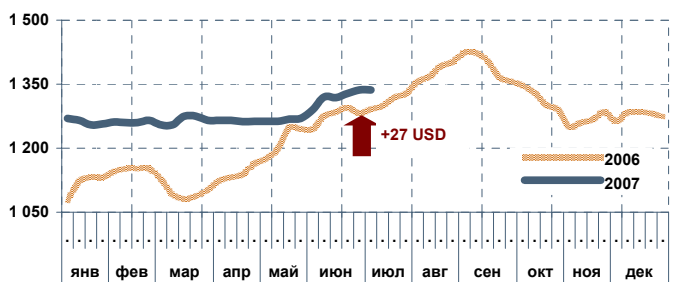


ПЭНД. Азия

Цена HDPE, CFR SE Asia, спот, USD/mt



Цена HDPE, CFR SE Asia, спот, USD/mt

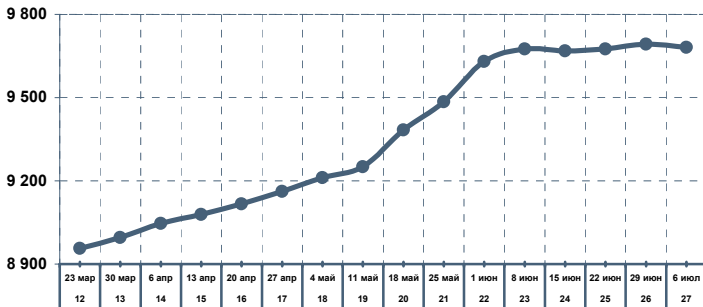


1- внутренняя цена, приведенная к СРТ, центральная часть Украины (Киев), с таможенной пошлиной и НДС, грн (средневзвешенный индекс цены не менее пяти отечественных и зарубежных марок ПЭ)

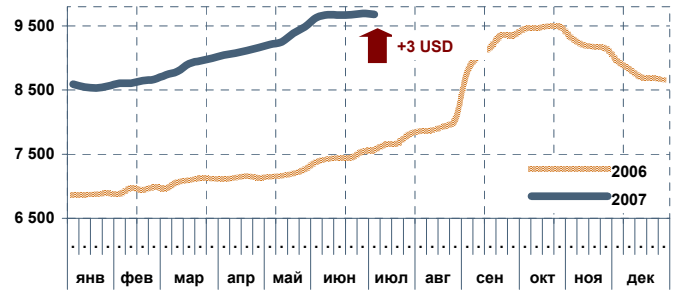
ПЭВД

Украина

Цена ПЭВД¹, внутренний рынок, СРТ Киев, грн/т

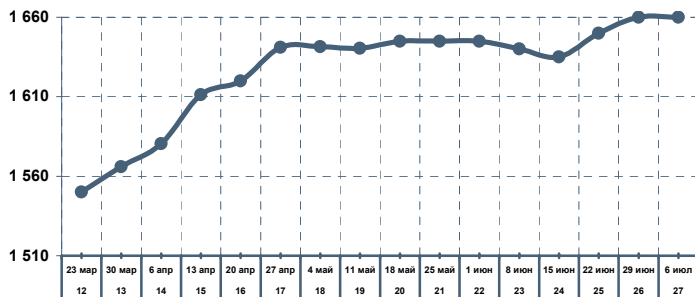


Цена ПЭВД¹, внутренний рынок, СРТ Киев, грн/т

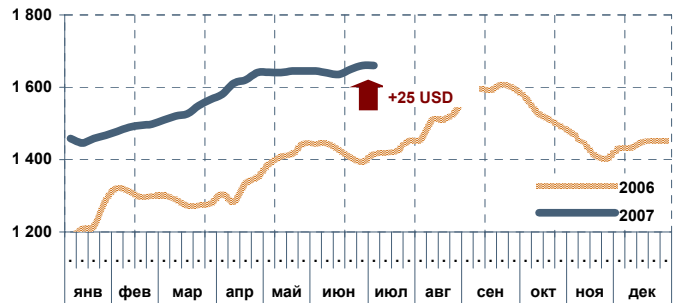


Европа

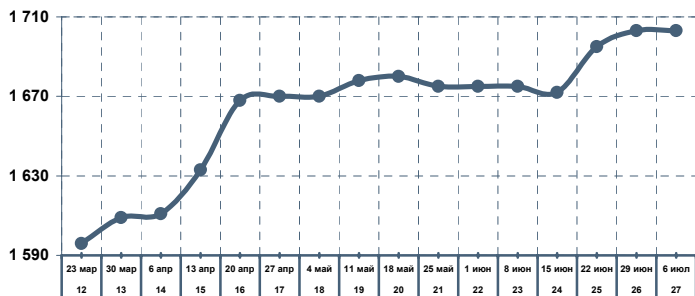
Цена LDPE, FD NWE, спот, USD/mt



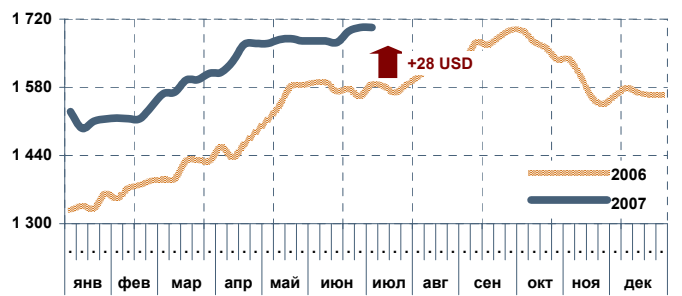
Цена LDPE, FD NWE, спот, USD/mt



Цена LDPE, FD NWE, контракт, USD/mt

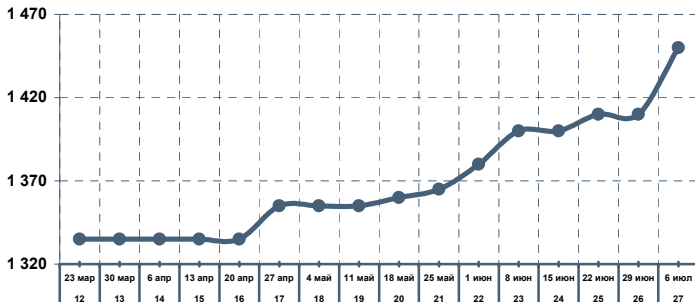


Цена LDPE, FD NWE, контракт, USD/mt

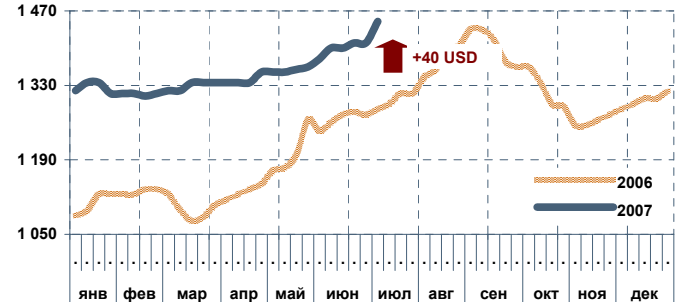


Азия

Цена LDPE, CFR SE Asia, спот, USD/mt



Цена LDPE, CFR SE Asia, спот, USD/mt



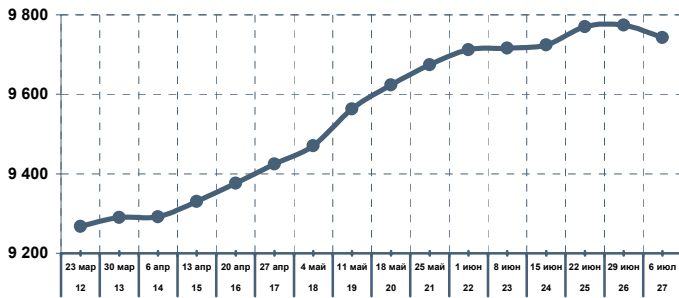
¹ - внутренняя цена, приведенная к СРТ, центральная часть Украины (Киев), с таможенной пошлиной и НДС, грн (средневзвешенный индекс цены зарубежных марок ПЭ)



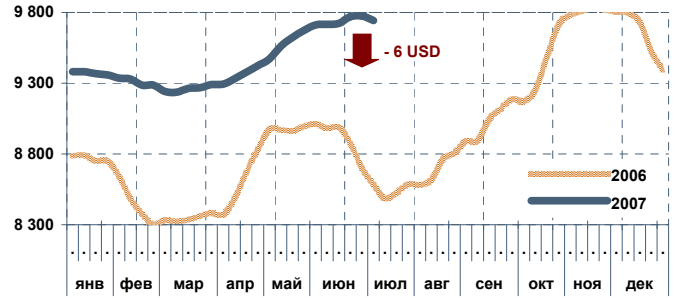
ЛПЭНП

Украина

Цена ЛПЭНП¹, внутренний рынок, СРТ Киев, грн/т

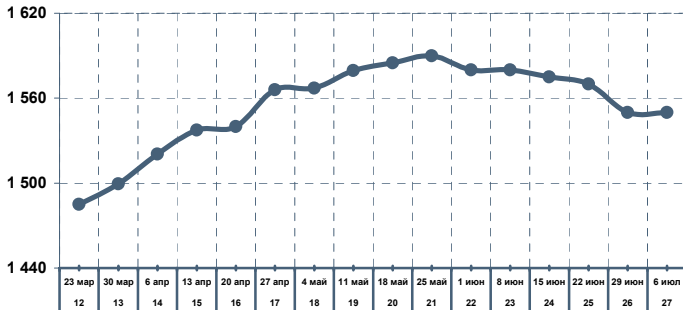


Цена ЛПЭНП¹, внутренний рынок, СРТ Киев, грн/т

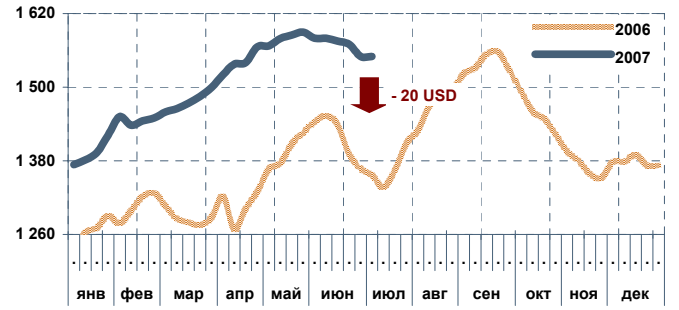


Европа

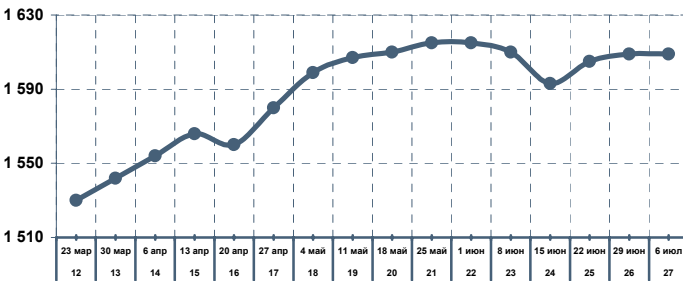
Цена LLDPE, FD NWE, спот, USD/mt



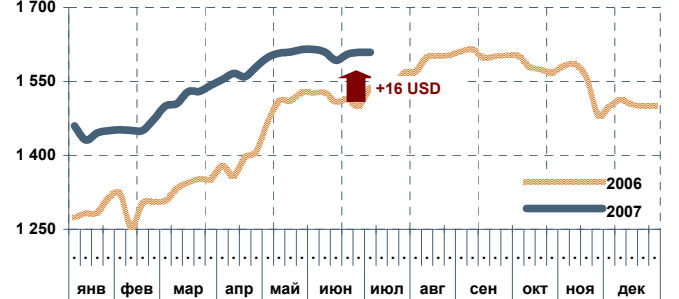
Цена LLDPE, FD NWE, спот, USD/mt



Цена LLDPE, FD NWE, контракт, USD/mt

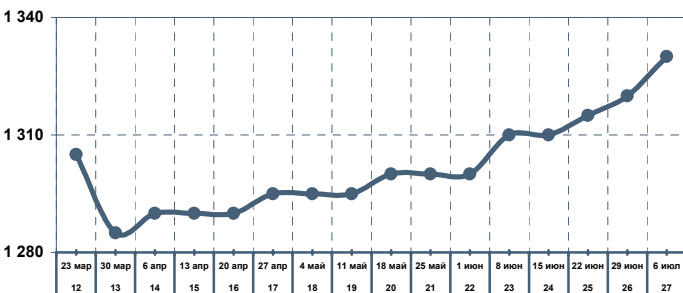


Цена LLDPE, FD NWE, контракт, USD/mt

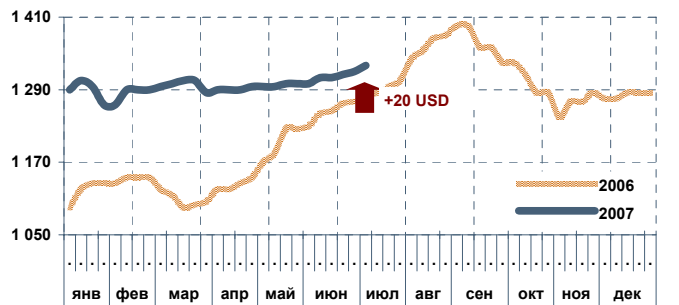


Азия

Цена LLDPE, CFR SE Asia, спот, USD/mt



Цена LLDPE, CFR SE Asia, спот, USD/mt



¹ - внутренняя цена, приведенная к СРТ, центральная часть Украины (Киев), с таможенной пошлиной и НДС, грн (средневзвешенный индекс цены зарубежных марок ПЭ)



Украина

На внутреннем рынке отмечается незначительный дефицит пленочных марок ПЭНД, и как следствие рост цен. Рост котировок обусловлен в основном снижением доли отечественных и российских марок ПЭНД, и, соответственно, увеличением доли европейского. В течение недели марка НХФ4810Н/Карпатнефтехим предлагалась по цене 9.400 – 9.500 грн/т (1.872 - 1.892 USD/mt), с НДС СРТ Киев [стр 5].

В настоящее время российские литьевые и выдувные марки ПЭНД котируются на уровне 9.300 – 9.450 грн/т (1.852 - 1.872 USD/mt) [стр 5]. Наблюдается снижение цен на ПЭНД производства Шуртанского ГХК. Так, в течение недели марка I-1561/Шуртанского ГХК реализовывалась на уровне 8.700 – 9.200 грн/т (1.733 - 1.833 USD/mt) (значительная разница в разных регионах страны).

На Рубежанском трубном заводе (г.Рубежное, Луганская обл.) 3 июля состоялась однодневная конференция «Производство полимерных труб и их применение в инженерных коммуникациях Украины», которая собрала более 60 представителей различных организаций. Сообщается о том, что доля трубного полиэтилена, предназначенного для производства газовых труб сокращается. Основной причиной является сокращение государственных субвенций в регионах. По итогам первого полугодия доля натурального трубного полиэтилена на внутреннем рынке значительно выросла. Если в первом полугодии прошлого года его доля составляла всего 7%, то за аналогичный период текущего года этот показатель увеличился до 25%!!! Цены на трубные марки как ПЭ80, так и ПЭ100 остались на уровне прошлой недели, 10.000 – 10.500 грн/т (1.992 - 2.092 USD/mt) для ПЭ80 и 10.900 -11.200 грн/т (2.171 - 2.231 USD/mt) для ПЭ100 соответственно [стр 5].

Среди пленочных марок ПЭВД стабильно высокий спрос отмечается лишь на полиэтилен для производства термоусадочных пленок. На рынке пленок общего назначения наблюдаются предпосылки к снижению цен на пленочные марки ПЭВД. Так, марка 15803-020 производства Казаньоргсинтез и Полимир в течение недели предлагалась по цене 8.700 – 8.900 грн/т (1.733 - 1.773 USD/mt) [стр 6].

На украинском рынке ЛПЭНП достаточное хорошее распространение получили марки ЛПЭНП бразильской компании Braskem, которая появилась на рынке во втором квартале 2006 года. Продукция этой компании, по данным первого квартала текущего года представлена всего двумя марками Braskem LL318 и Braskem LL118. Рыночная цена на ЛПЭНП находится на уровне 9.500 – 10.000 грн/т (1.892 - 1.992 USD/mt) [стр 6].

Европа

Европейский рынок ПЭНД в течение недели оставался стабильным. Нынешняя остановка роста цен связана с опасением переизбытка импортного ПЭНД из Азии и Америки.

Незначительно подорожали лишь марки ПЭНД, предназначенные для выдувного формования. На прошлой неделе такой ПЭ котировался на уровне 1.650 – 1.660 USD/mt, FD NWE spot. Литьевые и пленочные марки ПЭНД котировались на уровне 1.580 USD/mt и 1.655 USD/mt, FD NWE spot, соответственно. В г. Плоцк (Польша) с конца прошлой недели возобновлено производство ПЭНД компании Basell Orlen.

Как сообщают операторы рынка, предпосылки к тому чтобы обеспечить рынок ПЭВД есть, однако, при высоких текущих ценах это вряд ли получится. В настоящее время ПЭВД котируется на европейском рынке по цене 1.652 – 1.665 USD/mt, FD NWE spot.

Диапазон цен на ЛПЭНП в регионах колеблется в интервале 1.531 – 1.578 USD/mt, FD NWE spot. Тем не менее, средние цены на ЛПЭНП находятся в пределах 1.545 – 1.558 USD/mt, FD NWE spot. Ожидается незначительный рост цен, вследствие высоких цен на ПЭВД.

На спотовом рынке наблюдается незначительное снижение цен. Так, в течение недели средний уровень цен на этилен составлял 1.225 USD/mt, CIF NWE spot.

Спотовые цены на нефту находятся на уровне 677 – 681 USD/mt, CIF NWE.

Азия

Цены на ПЭНД в азиатском регионе в течение недели выросли. Несмотря на рост цен, покупательская активность находится на низком уровне. Ожидается, что снижение котировок на этилен приведет к снижению цен и на полиэтилен.

Наблюдается снижение поставок ПЭНД в Европу, т.к стоимость фрахта повысилась. В настоящее время пленочные марки ПЭНД котируются на уровне 1.350 – 1.360 USD/mt, CFR SEA spot, литьевые и выдувные марки 1.320 – 1.330 USD/mt и 1.330 -1.340 USD/mt, CFR SEA spot, соответственно.

Азиатские цены на ПЭВД в течение недели выросли на 40 USD/mt, что является новым абсолютным рекордом. На прошлой неделе ПЭВД котируется на уровне 1.450 USD/mt.

Цены на ЛПЭНП в течение недели выросли на 5-10 USD/mt. Росту цен способствует укрепление рыночных котировок ПЭНД и ПЭВД. Предложения ЛПЭНП с Ближнего Востока на июль котируются на уровне 1.320 -1.330 USD/mt, CFR China.

Динамика снижения цен на этилен на азиатском рынке приостановлена. На прошлой недели цены находились в пределах 1.000 – 1.030 USD/mt, CFR SEA spot.

Цены на нефту в Азии несколько снизились. Цены на нефту на азиатском рынке находятся в пределах 673 – 675 USD/mt, CFR Japan.

Отклонения цен, Украина

Тип ПЭ	Год назад	Квартал назад	Месяц назад	Неделю назад
ПЭНД	↗	↗	↗	→
ПЭВД	↗	↗	→	→

Отклонения цен, Европа

Тип ПЭ	Год назад	Квартал назад	Месяц назад	Неделю назад
ПЭНД	↗	↗	→	→
ПЭВД	↗	↗	→	→

Отклонения цен, Азия

Тип ПЭ	Год назад	Квартал назад	Месяц назад	Неделю назад
ПЭНД	↗	↗	↗	→
ПЭВД	↗	↗	↗	↗

ПЭНД

Цена на внутреннем рынке, СРТ, Киев*, грн/т

Тип ПЭ	13 апр	20 апр	27 апр	4 май	11 май	18 май	25 май	1 июн	8 июн	15 июн	22 июн	29 июн	6 июл
ПЭНД	9 384	9 425	9 466	9 535	9 573	9 592	9 595	9 567	9 568	9 608	9 644	9 709	9 774
<i>Прирост, грн</i>	-	41	40	70	38	19	3	-28	1	40	36	64	65

По маркам производителей**, грн/т

Марка ПЭНД	13 апр	20 апр	27 апр	4 май	11 май	18 май	25 май	1 июн	8 июн	15 июн	22 июн	29 июн	6 июл
277-73/ Kazanorgsynthez	8 720	8 750	8 800	8 900	8 950	9 050	9 070	9 100	9 100	9 150	9 200	9 200	9 250
<i>Прирост, грн</i>		30	50	100	50	100	20	30	0	50	50	0	50
Lutene -H ME 2500S/LG	10 180	10 200	10 200	10 250	10 250	10 300	10 350	10 400	10 400	10 400	10 450	10 450	10 500
<i>Прирост, грн</i>		20	0	50	0	50	50	50	0	0	50	0	50
Tipelin 6300B/TVK	9 350	9 370	9 400	9 500	9 600	9 650	9 650	9 650	9 700	9 700	9 700	9 700	9 700
<i>Прирост, грн</i>		20	30	100	100	50	0	0	50	0	0	0	0
IM/VM	9 338	9 363	9 392	9 476	9 522	9 594	9 619	9 648	9 660	9 682	9 720	9 720	9 758

HXF4810H/ Карпатнефтехим	8 900	8 950	9 000	9 100	9 150	9 150	9 150	9 100	9 100	9 150	9 200	9 300	9 400
<i>Прирост, грн</i>		50	50	100	50	0	0	-50	0	50	50	100	100
Liten FB 75/ Chemopetroal	9 270	9 300	9 300	9 350	9 400	9 500	9 600	9 600	9 600	9 550	9 600	9 650	9 650
<i>Прирост, грн</i>		30	0	50	50	100	100	0	0	-50	50	50	0
пленки	8 907	8 957	9 006	9 105	9 155	9 157	9 159	9 110	9 110	9 158	9 208	9 307	9 405

Liten PL 10/ Chemopetroal	10 100	10 200	10 200	10 200	10 250	10 250	10 250	10 250	10 250	10 270	10 300	10 300	10 300
<i>Прирост, грн</i>		100	0	0	50	0	0	0	0	20	30	0	0
Hostalen CRP 100/Basell	11 100	11 100	11 120	11 120	11 120	11 150	11 150	11 150	11 150	11 120	11 120	11 150	11 150
<i>Прирост, грн</i>		0	20	0	0	30	0	0	0	-30	0	30	0
Tipelin PS380/ TVK	10 350	10 370	10 400	10 400	10 400	10 450	10 450	10 450	10 450	10 500	10 500	10 500	10 500
<i>Прирост, грн</i>		20	30	0	0	50	0	0	0	50	0	0	0
трубы	10 473	10 500	10 523	10 523	10 530	10 569	10 569	10 569	10 569	10 598	10 602	10 609	10 609

Приведенные цены на внутреннем рынке без НДС и пошлины, СРТ, Киев, USD/mt

Тип ПЭНД	13 апр	20 апр	27 апр	4 май	11 май	18 май	25 май	1 июн	8 июн	15 июн	22 июн	29 июн	6 июл
277-73/ Kazanorgsynthez	1 442	1 449	1 459	1 477	1 485	1 503	1 497	1 508	1 501	1 516	1 527	1 525	1 536
Lutene -H ME 2500S/LG	1 603	1 608	1 610	1 620	1 620	1 629	1 627	1 641	1 634	1 641	1 652	1 650	1 660
Tipelin 6300B/TVK	1 472	1 478	1 484	1 502	1 517	1 526	1 517	1 523	1 524	1 531	1 533	1 532	1 534
IM/VM	1 501	1 507	1 513	1 529	1 536	1 549	1 544	1 554	1 549	1 560	1 568	1 567	1 575

HXF4810H/ Карпатнефтехим	1 472	1 482	1 492	1 510	1 518	1 519	1 511	1 508	1 501	1 516	1 527	1 542	1 561
Liten FB 75/ Chemopetroal	1 533	1 540	1 541	1 552	1 559	1 577	1 585	1 590	1 584	1 582	1 593	1 600	1 602
пленки	1 473	1 483	1 493	1 511	1 519	1 520	1 512	1 509	1 503	1 518	1 528	1 543	1 562

Liten PL 10/ Chemopetroal	1 591	1 608	1 610	1 612	1 620	1 621	1 612	1 617	1 610	1 621	1 628	1 626	1 629
Hostalen CRP 100/Basell	1 748	1 750	1 755	1 758	1 757	1 763	1 753	1 759	1 752	1 755	1 758	1 761	1 763
Tipelin PS380/ TVK	1 630	1 635	1 642	1 644	1 643	1 652	1 643	1 649	1 642	1 657	1 660	1 658	1 660
трубы	1 649	1 656	1 661	1 663	1 664	1 671	1 662	1 668	1 661	1 673	1 676	1 675	1 678

2 - цены на внутреннем рынке Украины, рассчитанные с учетом*веса*каждой конкретной марки, в зависимости от объемов ее потребления. Для украинских марок- СРТ; для зарубежных- DDU.

3 - цена на внутреннем рынке Украины, в гривнах, с учетом таможенной пошлины (для марок зарубежных производителей), НДС и затрат на транспортировку, приведенные к базису СРТ, склад переработчика в центральной части Украины (Киев), условия оплаты - предоплата

ПЭВД

Цена на внутреннем рынке, СРТ, Киев*, грн/т

Тип ПЭВД	13 апр	20 апр	27 апр	4 май	11 май	18 май	25 май	1 июн	8 июн	15 июн	22 июн	29 июн	6 июл
ПЭВД, грн	9 079	9 117	9 162	9 212	9 251	9 384	9 485	9 631	9 675	9 669	9 675	9 693	9 681
<i>Прирост, грн</i>	-	39	45	51	39	134	101	146	45	-6	6	18	-12

По маркам производителей**, грн/т

Тип ПЭВД	13 апр	20 апр	27 апр	4 май	11 май	18 май	25 май	1 июн	8 июн	15 июн	22 июн	29 июн	6 июл
15303-003/ ТНХЗ	9 250	9 300	9 350	9 400	9 450	9 600	9 700	9 850	9 900	9 900	9 900	9 900	9 900
<i>Прирост, грн</i>		50	50	50	50	150	100	150	50	0	0	0	0
15803-020/ Полимир	8 400	8 400	8 450	8 500	8 500	8 600	8 700	8 800	8 800	8 750	8 750	8 800	8 750
<i>Прирост, грн</i>		0	50	50	0	100	100	100	0	-50	0	50	-50
Hipten 21018A6/ Petrochemija	8 750	8 800	8 800	8 850	8 900	9 000	9 100	9 300	9 400	9 450	9 500	9 550	9 550
<i>Прирост, грн</i>		50	0	50	50	100	100	200	100	50	50	50	0
пленки	9 079	9 117	9 162	9 212	9 251	9 384	9 485	9 631	9 675	9 669	9 675	9 693	9 681

Приведенные цены на внутреннем рынке без НДС и пошлины, СРТ, Киев, USD/mt

Тип ПЭВД	13 апр	20 апр	27 апр	4 май	11 май	18 май	25 май	1 июн	8 июн	15 июн	22 июн	29 июн	6 июл
15303-003/ ТНХЗ	1 530	1 540	1 550	1 560	1 568	1 594	1 601	1 632	1 633	1 640	1 643	1 641	1 644
15803-020/ Полимир	1 389	1 391	1 401	1 411	1 410	1 428	1 436	1 458	1 452	1 450	1 452	1 459	1 453
Hipten 21018A6/ Petrochemija	1 378	1 388	1 389	1 399	1 406	1 423	1 431	1 467	1 477	1 491	1 502	1 508	1 510
пленки	1 493	1 501	1 510	1 520	1 526	1 549	1 557	1 587	1 587	1 593	1 597	1 598	1 598

ЛПЭВД

Цена на внутреннем рынке, СРТ, Киев*, грн/т

Тип ЛПЭВД	13 апр	20 апр	27 апр	4 май	11 май	18 май	25 май	1 июн	8 июн	15 июн	22 июн	29 июн	6 июл
ЛПЭВД, грн	9 331	9 377	9 425	9 471	9 563	9 624	9 674	9 713	9 717	9 724	9 770	9 774	9 743
<i>Прирост, грн</i>	-	46	48	46	92	61	50	39	4	8	46	4	-31

По маркам производителей**, грн/т

Тип ЛПЭВД	13 апр	20 апр	27 апр	4 май	11 май	18 май	25 май	1 июн	8 июн	15 июн	22 июн	29 июн	6 июл
CD-18N/Sabic	9 320	9 320	9 350	9 350	9 350	9 350	9 400	9 400	9 450	9 450	9 450	9 500	9 500
<i>Прирост, грн</i>		0	30	0	0	0	50	0	50	0	0	50	0
Exceed 1327CA/ Exxon Mobil	9 750	9 800	9 850	9 900	10 000	10 150	10 200	10 200	10 200	10 250	10 300	10 300	10 350
<i>Прирост, грн</i>		50	50	50	100	150	50	0	0	50	50	0	50
UT404/Hyundai Petrochemical	9 250	9 300	9 350	9 400	9 500	9 550	9 600	9 650	9 650	9 650	9 700	9 700	9 650
<i>Прирост, грн</i>		50	50	50	100	50	50	50	0	0	50	0	-50
пленки	9 331	9 377	9 425	9 471	9 563	9 624	9 674	9 713	9 717	9 724	9 770	9 774	9 743

Приведенные цены на внутреннем рынке без НДС и пошлины, СРТ, Киев, USD/mt

Тип ЛПЭВД	13 апр	20 апр	27 апр	4 май	11 май	18 май	25 май	1 июн	8 июн	15 июн	22 июн	29 июн	6 июл
CD-18N/Sabic	1 468	1 470	1 476	1 478	1 477	1 478	1 478	1 483	1 485	1 491	1 494	1 500	1 502
Exceed 1327CA/ Exxon Mobil	1 535	1 545	1 555	1 565	1 580	1 605	1 604	1 609	1 603	1 618	1 628	1 626	1 637
UT404/Hyundai Petrochemical	1 457	1 466	1 476	1 486	1 501	1 510	1 509	1 523	1 516	1 523	1 533	1 532	1 526
пленки	1 469	1 479	1 488	1 497	1 511	1 522	1 521	1 532	1 527	1 535	1 544	1 543	1 541

2-цены на внутреннем рынке Украины, рассчитанные с учетом*веса*каждой конкретной марки, в зависимости от объемов ее потребления. Для украинских марок- СРТ; для зарубежных- DDU.

3- цена на внутреннем рынке Украины, в гривнах, с учетом таможенной пошлины (для марок зарубежных производителей), НДС и затрат на транспортировку, приведенные к базису СРТ, склад переработчика центра часть Украины (Киев), условия оплаты - предоплата

ПЭНД - ежемесячно

Цена на внутреннем рынке, СРТ, Киев*, грн/т

Тип ПЭНД	июл	авг	сен	окт	ноя	дек	янв	фев	мар	апр	май	июн	июл
ПЭНД*, грн	8 173	8 357	9 029	9 626	9 641	9 471	9 301	9 217	9 289	9 407	9 573	9 938	9 774
<i>Прирост, грн</i>	-	184	672	597	16	-170	-170	-84	72	118	166	366	-165

По маркам производителей**, грн/т

Тип ПЭНД	июл	авг	сен	окт	ноя	дек	янв	фев	мар	апр	май	июн	июл
277-73/ Kazanoorgsynthet	7 715	8 000	8 454	9 025	8 888	8 777	8 613	8 693	8 720	8 748	8 993	9 138	9 250
<i>Прирост, грн</i>		285	454	571	-138	-111	-164	80	28	28	245	145	113
Lutene -H ME 2500S/LG	8 706	8 949	9 619	9 680	9 799	10 189	10 166	10 147	10 186	10 183	10 288	10 413	10 500
<i>Прирост, грн</i>		243	670	61	119	390	-24	-19	40	-4	105	125	88
Tipelin 6300B/TVK	8 915	9 013	9 251	9 048	8 864	8 822	8 828	9 000	9 214	9 355	9 538	9 688	9 700
<i>Прирост, грн</i>		98	238	-203	-183	-42	6	173	214	141	183	150	13
IM/VM	8 320	8 547	9 018	9 240	9 174	9 240	9 161	9 232	9 308	9 353	9 538	9 648	9 758

HXF4810H/ Карпатнефтехим	7 608	7 608	7 825	8 530	9 250	9 188	8 982	8 820	8 713	8 784	8 925	9 138	9 138
<i>Прирост, грн</i>		0	218	705	720	-63	-206	-162	-108	72	141	213	0
Liten FB 75/ Chemopetroal	8 050	8 050	8 405	8 982	9 264	9 340	9 210	8 998	8 970	9 160	9 280	9 463	9 588
<i>Прирост, грн</i>		0	355	577	282	76	-130	-213	-28	190	120	183	125
пленки	7 616	7 616	7 837	8 539	9 250	9 191	8 987	8 824	8 718	8 792	8 932	9 144	9 502

Liten PL 10/ Chemopetroal	9 123	9 183	9 868	10 560	10 638	10 470	10 175	9 975	10 016	10 150	10 238	10 268	10 300
<i>Прирост, грн</i>		61	685	692	78	-168	-295	-200	41	134	88	30	33
Hostalen CRP 100/Basell	10 016	10 112	10 405	10 715	10 423	10 197	10 488	10 800	11 000	11 105	11 135	11 135	11 150
<i>Прирост, грн</i>		96	293	311	-292	-227	291	313	200	105	30	0	15
Tipelin PS380/ TVK	9 227	9 320	10 106	10 563	10 966	10 813	10 450	10 263	10 292	10 368	10 425	10 475	10 500
<i>Прирост, грн</i>		93	786	457	403	-154	-363	-188	30	76	58	50	25
трубы	9 378	9 467	10 135	10 595	10 806	10 635	10 419	10 335	10 402	10 492	10 548	11 014	10 609

Приведенные цены на внутреннем рынке без НДС и пошлины, СРТ, Киев, USD/mt

Тип ПЭНД	июл	авг	сен	окт	ноя	дек	янв	фев	мар	апр	май	июн	июл
277-73/ Казаньоргсинтез	1 273	1 320	1 395	1 489	1 467	1 448	1 421	1 437	1 443	1 448	1 490	1 513	1 536
Tipelin 6300B/TVK	1 368	1 406	1 512	1 521	1 540	1 601	1 598	1 598	1 605	1 605	1 624	1 642	1 660
Lutene -H ME 2500S/LG	1 401	1 416	1 454	1 422	1 393	1 386	1 387	1 417	1 452	1 474	1 506	1 528	1 534
IM/VM	1 334	1 371	1 446	1 483	1 472	1 482	1 469	1 484	1 497	1 504	1 537	1 558	1 575

HXF4810H/ Карпатнефтехим	1 255	1 291	1 408	1 526	1 516	1 482	1 455	1 440	1 453	1 477	1 515	1 513	1 561
Liten FB 75/ Chemopetroal	1 265	1 321	1 412	1 456	1 468	1 447	1 414	1 412	1 443	1 463	1 494	1 512	1 602
пленки	1 256	1 292	1 408	1 525	1 515	1 481	1 455	1 440	1 453	1 477	1 514	1 513	1 562

Liten PL 10/ Chemopetroal	1 434	1 443	1 551	1 660	1 672	1 645	1 599	1 571	1 578	1 600	1 616	1 619	1 629
Hostalen CRP 100/Basell	1 574	1 589	1 635	1 684	1 638	1 603	1 648	1 700	1 733	1 750	1 758	1 756	1 763
Tipelin PS380/ TVK	1 450	1 465	1 588	1 660	1 723	1 699	1 642	1 616	1 621	1 634	1 646	1 652	1 660
трубы	1 474	1 488	1 593	1 665	1 698	1 671	1 637	1 627	1 639	1 654	1 665	1 669	1 678

2-цены на внутреннем рынке Украины, рассчитанные с учетом веса каждой конкретной марки, в зависимости от объемов ее потребления. Для украинских марок- СРТ; для зарубежных- DDU.

3- цена на внутреннем рынке Украины, в гривнах, с учетом таможенной пошлины (для марок зарубежных производителей), НДС и затрат на транспортировку, приведенные к базису СРТ, склад переработчика центральная часть Украины (Киев), условия оплаты - предоплата

ПЭВД - ежемесячно

Цена на внутреннем рынке, СРТ, Киев*, грн/т

Тип ПЭВД	июл	авг	сен	окт	ноя	дек	янв	фев	мар	апр	май	июн	июл
ПЭВД, грн	7 674	7 926	9 140	9 477	9 212	8 767	8 558	8 632	8 878	9 101	9 343	9 420	9 681
<i>Прирост, грн</i>	-	253	1 213	338	-265	-445	-209	74	246	222	243	77	261

По маркам производителей**, грн/т

Тип ПЭВД	июл	авг	сен	окт	ноя	дек	янв	фев	мар	апр	май	июн	июл
15303-003/ ТНХЗ	7 675	7 888	9 150	9 425	9 238	8 790	8 575	8 675	8 994	9 275	9 538	9 888	9 900
<i>Прирост, грн</i>		213	1 263	275	-188	-448	-215	100	319	281	263	350	13
15803-020/ Polimir	7 300	7 715	8 960	9 388	8 950	8 420	8 138	8 188	8 310	8 413	8 575	8 775	8 750
<i>Прирост, грн</i>		415	1 245	428	-438	-530	-283	50	123	103	163	200	-25
Hipten 21018A6/ Petrochemija	7 775	7 900	8 680	9 150	8 834	8 606	8 590	8 568	8 648	8 775	9 050	9 413	9 550
<i>Прирост, грн</i>		125	780	470	-316	-228	-16	-23	81	127	275	363	138
пленки	7 674	7 926	9 140	9 477	9 212	8 767	8 558	8 632	8 878	9 101	9 343	9 420	9 681

Приведенные цены на внутреннем рынке без НДС и пошлины, СРТ, Киев, USD/mt

Тип ПЭВД	июл	авг	сен	окт	ноя	дек	янв	фев	мар	апр	май	июн	июл
15303-003/ТНХЗ	1 267	1 302	1 510	1 555	1 524	1 450	1 415	1 434	1 488	1 535	1 581	1 637	1 644
15803-020/ Polimir	1 205	1 273	1 479	1 549	1 477	1 389	1 343	1 354	1 375	1 392	1 421	1 453	1 453
Hipten 21018A6/ Petrochemija	1 222	1 242	1 364	1 438	1 388	1 353	1 350	1 349	1 362	1 383	1 429	1 484	1 510
пленки	1 259	1 301	1 500	1 555	1 512	1 439	1 404	1 419	1 461	1 498	1 540	1 591	1 598

ЛПЭВД - ежемесячно

Цена на внутреннем рынке, СРТ, Киев*, грн/т

Тип ЛПЭВД	июл	авг	сен	окт	ноя	дек	янв	фев	мар	апр	май	июн	июл
ЛПЭВД, грн	8 544	8 692	9 027	9 406	9 809	9 650	9 373	9 310	9 260	9 356	9 583	9 745	9 743
<i>Прирост, грн</i>	-	148	335	379	403	-160	-277	-63	-50	96	227	162	-2

По маркам производителей**, грн/т

Тип ЛПЭВД	июл	авг	сен	окт	ноя	дек	янв	фев	мар	апр	май	июн	июл
CD-18N/Sabic	8 785	9 273	9 191	9 300	9 300	9 300	9 300	9 275	9 260	9 328	9 363	9 438	9 500
<i>Прирост, грн</i>		488	-83	109	0	0	0	-25	-15	68	35	75	63
Exceed 1327CA/ Exxon Mobil	9 887	10 071	10 462	10 592	10 538	10 106	9 838	9 763	9 710	9 788	10 063	10 238	10 350
<i>Прирост, грн</i>		183	391	130	-54	-433	-268	-75	-53	78	275	175	113
UT404/Hyundai Petrochemical	8 257	8 363	8 731	9 186	9 720	9 597	9 290	9 225	9 172	9 275	9 513	9 663	9 650
<i>Прирост, грн</i>		106	368	456	534	-123	-307	-65	-53	103	238	150	-13
пленки	8 544	8 692	9 027	9 406	9 809	9 650	9 373	9 310	9 260	9 356	9 583	9 745	9 743

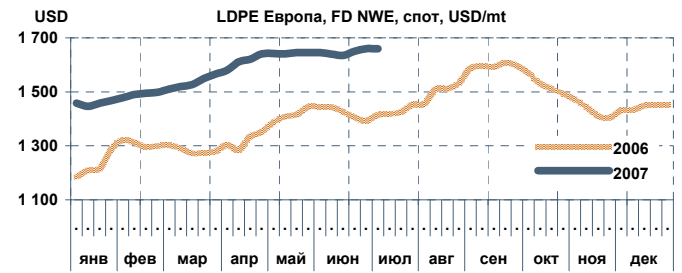
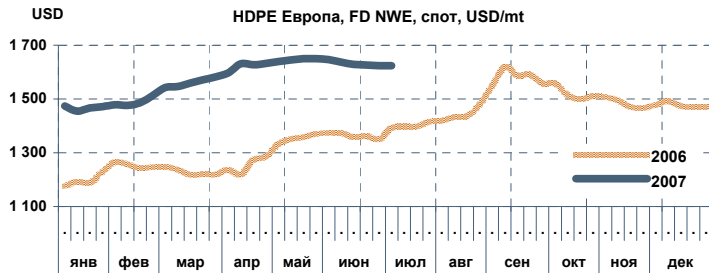
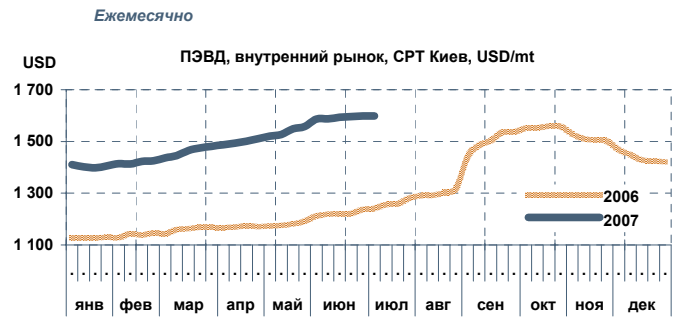
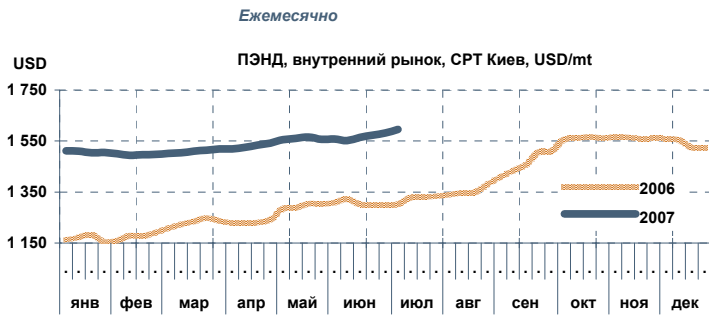
Приведенные цены на внутреннем рынке без НДС и пошлины, СРТ, Киев, USD/mt

Тип ЛПЭВД	июл	авг	сен	окт	ноя	дек	янв	фев	мар	апр	май	июн	июл
CD-18N/Sabic	1 381	1 457	1 444	1 462	1 462	1 462	1 461	1 460	1 459	1 470	1 478	1 488	1 502
Exceed 1327CA/ Exxon Mobil	1 554	1 583	1 644	1 665	1 656	1 588	1 546	1 537	1 530	1 543	1 588	1 614	1 637
UT404/Hyundai Petrochemical	1 298	1 314	1 372	1 444	1 528	1 508	1 460	1 452	1 445	1 462	1 502	1 524	1 526
пленки	1 343	1 366	1 419	1 478	1 542	1 517	1 473	1 466	1 459	1 475	1 513	1 534	1 541

2-цены на внутреннем рынке Украины, рассчитанные с учетом веса каждой конкретной марки, в зависимости от объемов ее потребления. Для украинских марок- СРТ; для зарубежных- DDU.

3- цена на внутреннем рынке Украины, в гривнах, с учетом таможенной пошлины (для марок зарубежных производителей), НДС и затрат на транспортировку, приведенные к базису СРТ, склад переработчика центральная часть Украины (Киев), условия оплаты - предоплата

Украина. Приведенные внутренние цены без НДС (и пошлин - для зарубежных марок), USD/mt



Западная Европа, FD NWE, контракт, USD/mt

Тип ПЭ	13 апр	20 апр	27 апр	4 май	11 май	18 май	25 май	1 июн	8 июн	15 июн	22 июн	29 июн	6 июл
BM	1 673	1 690	1 695	1 707	1 715	1 720	1 715	1 715	1 710	1 700	1 720	1 726	1 726
Film	1 646	1 680	1 690	1 694	1 701	1 710	1 705	1 695	1 690	1 682	1 690	1 700	1 700
IM	1 655	1 680	1 690	1 694	1 710	1 710	1 690	1 680	1 680	1 669	1 670	1 686	1 686
HDPE	1 658	1 683	1 692	1 698	1 709	1 713	1 703	1 697	1 693	1 684	1 693	1 704	1 704

Западная Европа, FD NWE, спот, USD/mt

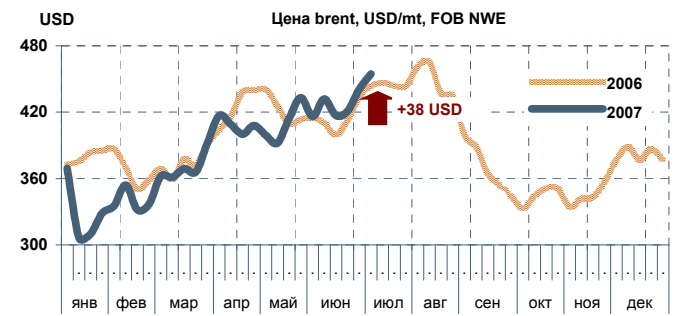
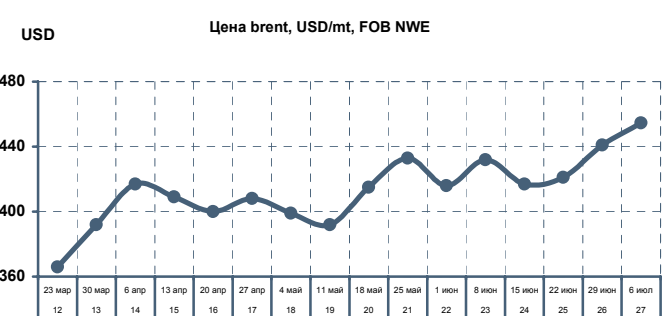
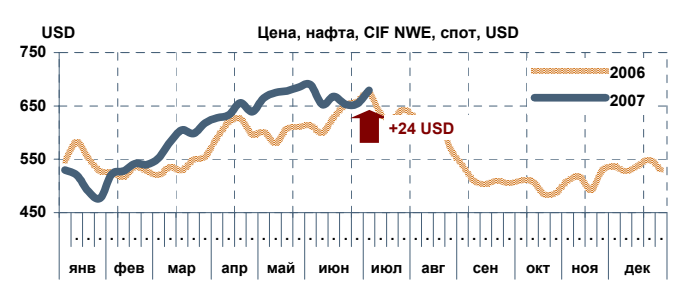
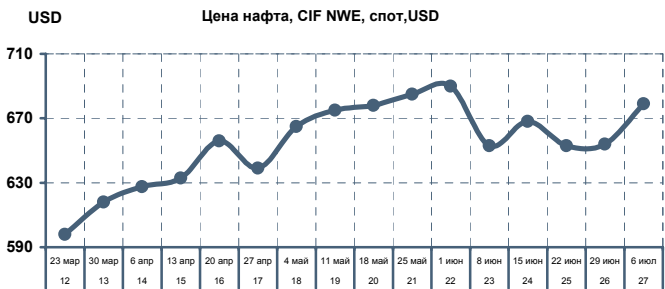
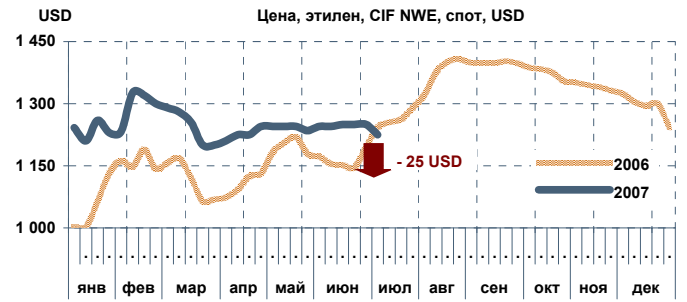
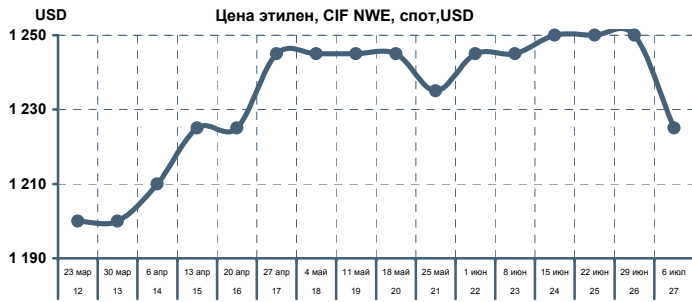
Тип ПЭ	13 апр	20 апр	27 апр	4 май	11 май	18 май	25 май	1 июн	8 июн	15 июн	22 июн	29 июн	6 июл
BM	1 632	1 635	1 640	1 655	1 661	1 665	1 670	1 670	1 660	1 655	1 650	1 646	1 656
Film	1 632	1 647	1 655	1 655	1 661	1 665	1 670	1 670	1 660	1 650	1 650	1 646	1 656
IM	1 632	1 600	1 600	1 608	1 613	1 620	1 610	1 600	1 590	1 580	1 580	1 580	1 580
HDPE	1 632	1 627	1 632	1 639	1 645	1 650	1 650	1 647	1 637	1 628	1 627	1 624	1 624
LDPE	1 611	1 620	1 641	1 641	1 641	1 645	1 645	1 645	1 640	1 635	1 650	1 660	1 660
LLDPE	1 538	1 540	1 566	1 567	1 580	1 585	1 590	1 580	1 580	1 575	1 570	1 550	1 550

Азия, CFR, спот, USD/mt

Тип ПЭ	13 апр	20 апр	27 апр	4 май	11 май	18 май	25 май	1 июн	8 июн	15 июн	22 июн	29 июн	6 июл
BM	1 255	1 257	1 255	1 255	1 255	1 260	1 260	1 280	1 300	1 305	1 315	1 320	1 320
Film	1 285	1 284	1 290	1 290	1 290	1 295	1 300	1 320	1 350	1 350	1 360	1 360	1 360
IM	1 255	1 245	1 245	1 245	1 245	1 250	1 250	1 270	1 310	1 300	1 310	1 330	1 330
HDPE	1 265	1 262	1 263	1 263	1 263	1 268	1 270	1 290	1 320	1 318	1 328	1 337	1 337
LDPE	1 335	1 335	1 355	1 355	1 355	1 360	1 365	1 380	1 400	1 400	1 410	1 410	1 450
LLDPE	1 290	1 290	1 295	1 295	1 295	1 300	1 300	1 300	1 310	1 310	1 315	1 320	1 330

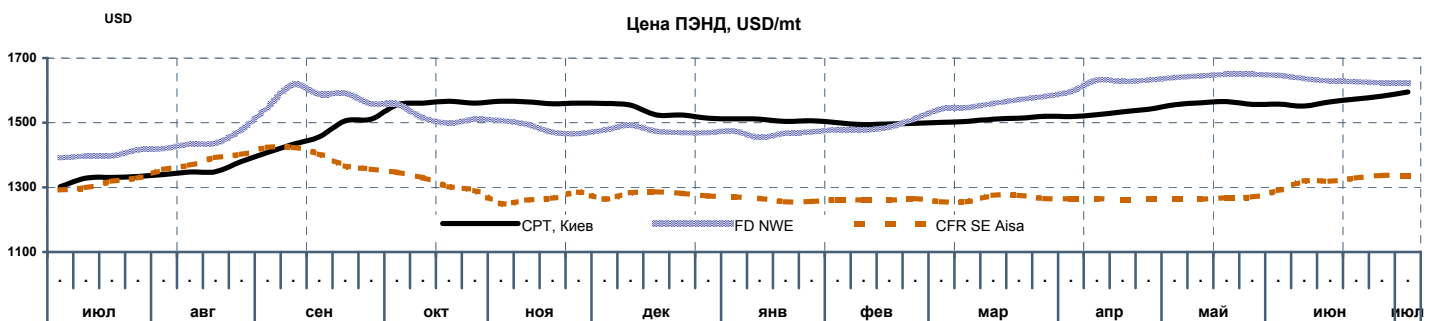
Западная Европа

Этилен, нефтя, нефть. Курсы валют



Продукт, USD	13 апр	20 апр	27 апр	4 мая	11 мая	18 мая	25 мая	1 июня	8 июня	15 июня	22 июня	29 июня	6 июля
Этилен, CIF, NWE	1 225	1 225	1 245	1 245	1 245	1 245	1 235	1 245	1 245	1 250	1 250	1 250	1 225
Нафтя, CIF, NWE	633	656	639	665	675	678	685	690	653	668	653	654	679
Brent, FOB, Europe	409	400	408	399	392	415	433	416	432	417	421	441	455

Динамика цен. ПЭНД. Украина/Европа/Азия



Курсы валют НБУ

Валюта	13 апр	20 апр	27 апр	4 мая	11 мая	18 мая	25 мая	1 июня	8 июня	15 июня	22 июня	29 июня	6 июля
EUR	6,78	6,86	6,86	6,81	6,77	6,74	6,84	6,83	6,86	6,69	6,70	6,75	6,78
USD	5,04	5,03	5,03	5,02	5,02	5,02	5,05	5,05	5,05	5,03	5,02	5,03	5,02

Новости

5 июля 2007

Конференция на Рубежанском трубном заводе

На Рубежанском трубном заводе состоялась однодневная конференция «Производство полимерных труб и их применение в инженерных коммуникациях Украины».

Гостями Рубежанского трубного завода были ведущие операторы украинского рынка полимерных труб, представители проектных и строительных организаций, специалисты облгазов и водоканалов, управлений ЖКХ муниципальной власти.

Участники конференции ознакомились с современным производством полимерных труб, увидели весь ассортимент производимой продукции, посетили цеха и склады, а также испытательную лабораторию завода (наиболее оснащенную в Украине).

Проведение такой конференции в разгар рабочего сезона актуально и закономерно – Украина становится на путь обновления и евроинтеграции, что несовместимо с реальным аварийным состоянием практически большей части трубопроводных систем жизнеобеспечения. Весомым вкладом в решение проблемы обустройства трубопроводов могут стать полиэтиленовые трубы Рубежанского трубного завода.

4 июля 2007

Согласована цена III квартала на европейский этилен

Первый контракт III квартала на поставку этилена был заключен в среду утром с ценой 925 евро/т (+35 евро/т относительно II квартала) FD NWE между базовым средиземноморским производителем и INEOS Polyolefins.

Вскоре второй производитель этилена согласился на такие же условия с покупателем. К концу дня много других продавцов и покупателей последовало их примеру. Как результат, уровень цены европейского контрактного этилена на III квартал был принят.

Некоторые продавцы говорят, что надеялись на увеличение 40 евро/т, т.е. на уровне повышения двухмесячных контрактов (июнь-июль). Покупатели, однако, считают увеличение необоснованно большим, по сравнению с изменением цен на нефту.

Поставка полиэтилена высокой плотности (HDPE) была очень необходима на этой неделе, но предложение данного продукта остается ограниченным. Продавцы выдувного HDPE практически уверены в повышении цены на материал для компенсации 35 евро/т, на которые увеличилась стоимость этилена в III квартале.

5 июля 2007

Рынок пластмасс России продолжает оставаться привлекательным для иностранных инвесторов

Россия продолжает оставаться привлекательным рынком для иностранных инвесторов, что объясняется стабильным ростом экономики (6 – 7% в год). Спрос на автомобили и товары широкого потребления, в связи с ростом доходов населения, непрерывно поднимается, что подогревает внимание к химической промышленности. Особенный интерес для инвесторов представляет индустрия пластмасс. Многочисленные инвестиционные проекты, запланированные на 2008 год, яркое тому подтверждение.

В течение первых четырех месяцев 2007 года в химической индустрии России зарегистрирован неожиданный подъем производства (+10,2) по отношению к такому же периоду прошлого года. Рост производства сегмента пластмасс (в частности полипропилена, полистирола, полиэтилена) и каучуков возрос на 23,7%. Специалисты сходятся во мнениях, что текущая конъюнктура рынка способствует появлению на территории России новых больших производств.

Инвестиционные вклады показывают растущую динамику с января по сентябрь 2006 года – +34,5% (45 млрд. руб.). В индустрию пластмасс за этот же период было вложено 8,1 млрд. рублей (2,7%).

6 июля 2007

ИК Тройка Диалог получила 51% акций Petkim Petrokimya Holding

Консорциум TransCentralAsia Petrochemical Holding Consortium одержал победу в аукционе, проводимом Приватизационной администрацией Республики Турция по продаже 51% акций химического холдинга Petkim Petrokimya Holding, предложив \$2 миллиарда 50 миллионов.

Консорциум TransCentralAsia Petrochemical Holding был создан при участии компаний Troika Dialog Group (представляет интересы компании Troika Capital Partners в проекте), JSK Caspi Neft и ООО Инвестиционно-Промышленная Группа «ЕВРАЗИЯ» для реализации инвестиционных проектов российскими и казахстанскими инвесторами на территории Турции, сообщается на сайте ИК Тройка Диалог.

Став собственником контрольного пакета акций компании Petkim, Консорциум намерен развивать предприятие, модернизировать имеющиеся производственные мощности, систему энергоснабжения, логистику, а также инвестировать в развитие новых продуктов и направлений деятельности компании. Представители Консорциума считают, что у них есть возможности для того, чтобы активно развивать предприятие, которое сейчас зарекомендовало себя как лидер отрасли.

Эта сделка является доказательством того, насколько высока уверенность международных инвесторов, в частности казахстанских и российских, в том, что турецкий рынок имеет громадный потенциал роста. Представители Консорциума уверены, что результаты состоявшегося аукциона станут демонстрацией укрепления деловых отношений между Казахстаном, Россией и Турцией.

Методология

Ссылки по тексту




1- внутренняя цена, приведенная к СРТ, центральная часть Украины (Киев), с таможенной пошлиной и НДС, грн (средневзвешенный индекс цены зарубежных марок ПЭ)

* - цены на внутреннем рынке Украины, рассчитанные с учетом "веса" каждой конкретной марки, в зависимости от объемов ее потребления. Для украинских марок СРТ; для зарубежных - DDU.



** - цена на внутреннем рынке Украины, в гривнах, с учетом таможенной пошлины (для марок зарубежных производителей), НДС и затрат на транспортировку, приведенные к базису СРТ, склад переработчика центральная часть Украины (Киев), условия оплаты - предоплата

*** - нет объемов для продаж

Отклонения цен

-  увеличение цены, более чем на 2% (включительно)
-  цена останется неизменной
-  снижение цены, более чем на 2% (включительно)

Обозначения в графиках

-  -10 USD - уменьшение текущей цены на 10 USD с момента последнего перелома тенденции
-  +10 USD - увеличение текущей цены на 10 USD с момента последнего перелома тенденции

Общие положения

В наших отчетах мы стараемся максимально точно отобразить цены, по которым совершаются сделки по продаже данного сырья. Мы детально проанализировали, как составляют ценовые обзоры другие аналитические компании по всему миру. Также мы постарались учесть все критические отзывы непосредственных пользователей данного типа отчетов. Для этого были разработаны специальные методы обработки данных: отсекаются максимальные и минимальные цены, из множества средних в результате обработки сохраняется только одна конечная цифра, которая, по нашему мнению, наиболее соответствует текущей рыночной ситуации.

Например для ЛПЭНП, можно указывать некий диапазон цены 8000-10000 грн/т, при котором доверительный интервал будет выше 99,5% (иными словами, почти наверняка можно "попасть" в общий коридор цен, сложившихся на рынке). Однако для полноценного анализа этот диапазон не годится. К тому же, его нельзя занести в MS Excel для последующих расчетов или сравнений. Поэтому мы, исходя из наших методов обработки данных, указываем свой вариант цены, скажем 9000 грн/т, который будет наиболее близок к средней текущей рыночной цене. Мы не исключаем ситуации, когда по такой цене вовсе не совершалось ни одной сделки по продаже данного вида продукта. Но даже при этом, такая цена на рынке может вполне считаться **средневзвешенной**.

Цены на украинскую продукцию, представленные в обзоре, приведены к базису СРТ, а на зарубежную - к базису DDU. Цены по базису EXW (относительно отечественных производителей) будут описываться в тексте с аналитикой. Также все цены представлены в единой форме оплаты - предоплата.

При формировании цен за месяц в случае, когда таковой еще не завершено, мы принимаем значение цены текущей недели, как текущую среднюю цену за месяц. Далее мы учитываем формулу **скользящего среднего** (сумма цен за N недель / число N прошедших недель за данный месяц).



Наши контакты:

Приобретение:	sales@market-cis.com	Ольга Савина	osavina@market-cis.com	Телефоны:	Москва:	+ 7 495 543 91 94
Общие вопросы:	info@market-cis.com	Вячеслав Мицкевич	vmitskevich@market-cis.com		Киев:	+ 38 044 2408235